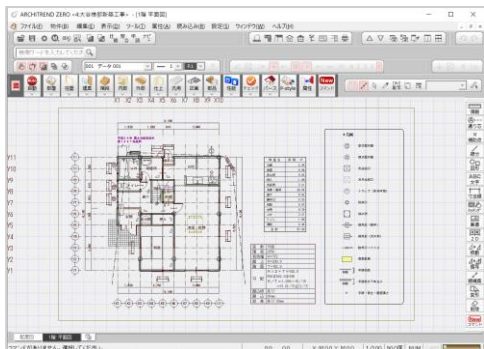


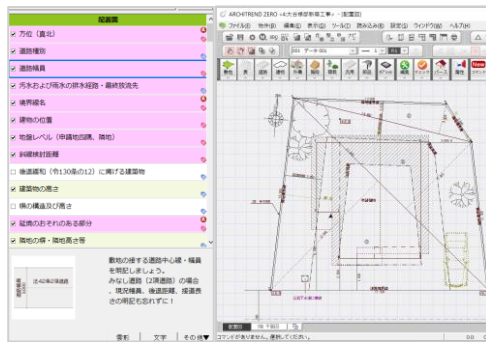
## ① ARCHITREND ZEROで申請書図面を作成する



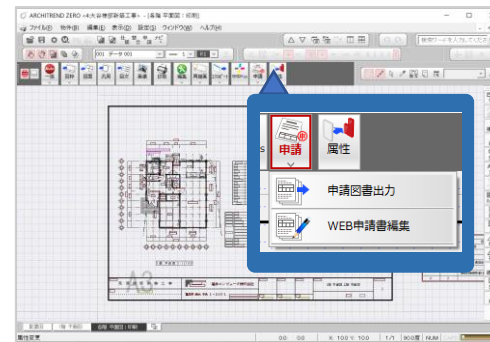
1. 図面作成  
各種図面を作成します。



2. 申請チェック  
各種申請図面で不備がないか、「申請チェック」機能で確認、修正します。



3. WEB申請書作成ツール連携  
【図面印刷】-「申請図書出力」よりWEB申請書作成ツールに連携します。



## ② WEB申請書作成サービスに連携し、申請書入力の結果をダウンロードする

### WEB申請書作成

1. 申請書作成  
作成する申請書の情報を設定し、申請書を作成します。



2. 申請書編集  
申請書にて、未入力項目の情報を編集し保存します。



3. 申請データダウンロード  
作成した申請書から、以下のファイルをダウンロードします。



- ・申プロ形式ファイルダウンロード
- ・申請図書一括ダウンロード

## ③ 指定確認検査機関の電子申請システムで申プロ形式、申請図書データを読み込む

### NICE WEB申請システム （【指定確認検査機関】提供）

1. 物件・申請書作成  
物件、申請書を作成します。



2. 申プロ読み込み  
WEB申請書作成からダウンロードした申プロ形式ファイルを読み込みます。



※読み込み後、第一面の「様式」を確認してください。

3. ファイル一覧：追加  
WEB申請書作成からダウンロードした申請図書（ZIP）を解凍し、追加します。

